ISTITUTO COMPRENSIVO STATALE - "Leonardo da Vinci"-OLEVANO SUL TUSCIANO
**Prot. 0000021 del 05/01/2021**
(Uscita)

| Codice Autonomia n.109 | MINISTERO DELL'ISTRUZIONE, DELL'UNIVERSITA' E DELLA RICERCA<br>ISTITUTO COMPRENSIVO STATALE «Leonardo da Vinci»<br>Scuola dell'Infanzia, Primaria e Secondaria di I grado<br>– 84062 Olevano sul Tusciano (SA) – | |
|---|---|---|

| | | |
|---|---|---|
| Codice Fiscale: 80025740657 | Sito internet: www.icolevanost.edu.it | Codice meccanografico: SAIC86400A |
| Telefono: 0828 307691 | E-mail: saic86400a@istruzione.it | Codice Unico Ufficio: UFXNNO |
| Tel/Fax: 0828 612056 | P.E.C. : saic86400a@pec.istruzione.it | Indirizzo: Via Leonardo da Vinci, 17 |

Ai genitori/tutori degli alunni della Scuola Secondaria di I grado;

Ai docenti della Scuola Secondaria di I grado;

Atti/Albo/Sito.

**OGGETTO: Attivazione ricevimento con il singolo docente mediante Google Calendar e Google Classroom per la Scuola Secondaria di I grado**

Si comunica ai genitori/tutori degli alunni frequentanti le classi della Scuola Secondaria di I grado che a partire dal giorno 07/01/2021 sarà possibile richiedere e prenotare un colloquio direttamente con il singolo docente mediante Google Classroom e Google Calendar.

Per poter richiedere un colloquio con un docente va seguita la procedura **allegata alla presente circolare**, ove sono illustrati tutti i passaggi telematici necessari.

Si precisa che la richiesta per un eventuale colloquio, da parte dei genitori/tutori, deve essere eseguita dagli stessi ALMENO 24 ORE PRIMA.

Tale procedura sostituisce quella attualmente in uso per la Scuola Secondaria di I grado.

L'occasione è gradita per porgere Cordiali Saluti.

IL DIRIGENTE SCOLASTICO
Prof.ssa C. MIRANDA
*Firma autografa omessa*
*ai sensi dell'art. 3 del D.Lgs. n. 39/1993*

# GUIDA OPERATIVA PER I COLLOQUI CON I DOCENTI SU MEET

Prof. Ezio VICINANZA

# PRIMA PARTE

# PRENOTAZIONE DEL COLLOQUIO

***DA EFFETTUARSI ALMENO 24 ORE PRIMA DEL COLLOQUIO.***

1. Entrare in CLASSROOM con le credenziali G Suite del proprio figlio/a.

2. Selezionare la classe del docente a cui chiedere un appuntamento per un colloquio.

3. Al centro della classe virtuale cliccare su «Lavori del corso»

Si aprirà una schermata come questa al cui interno sarà possibile visionare l’argomento «RICEVIMENTO PROF. -----»

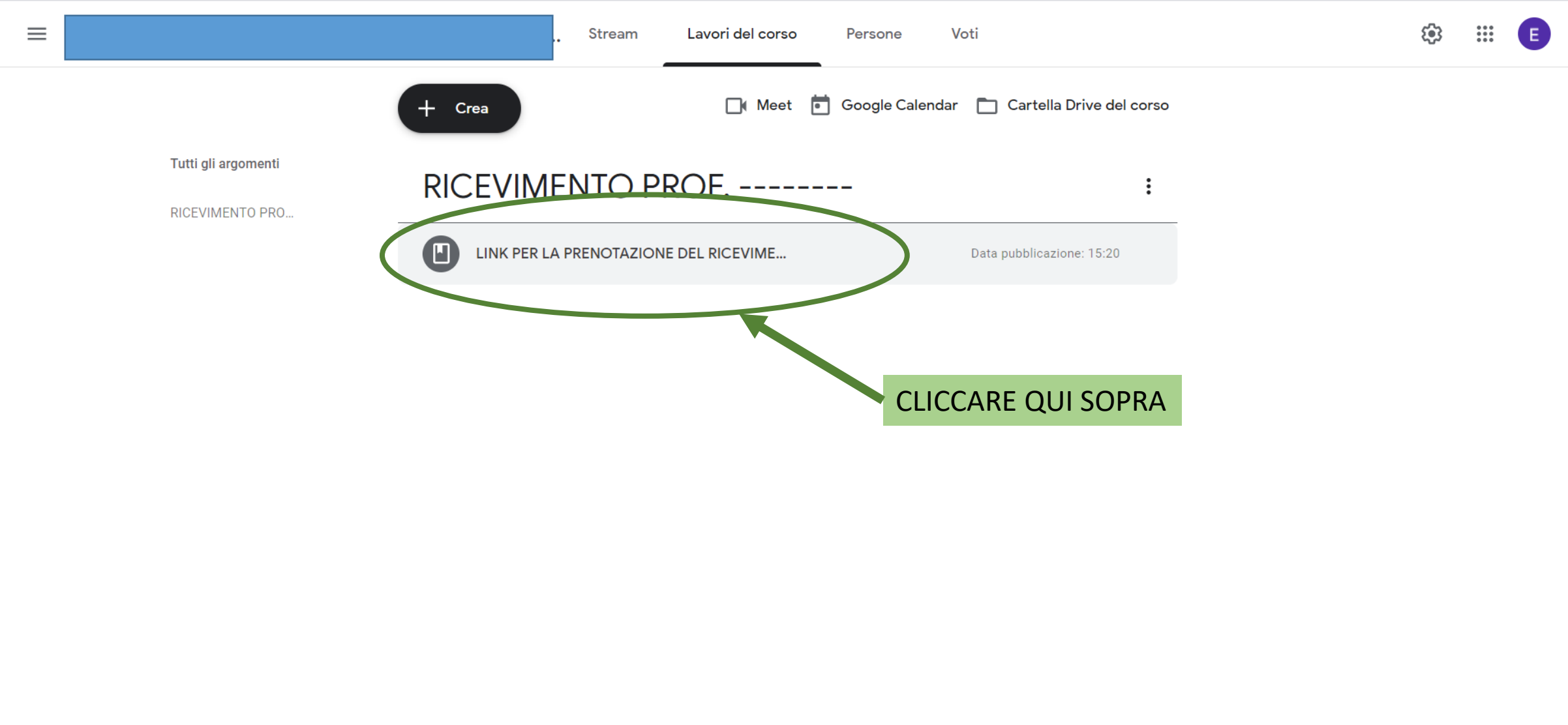

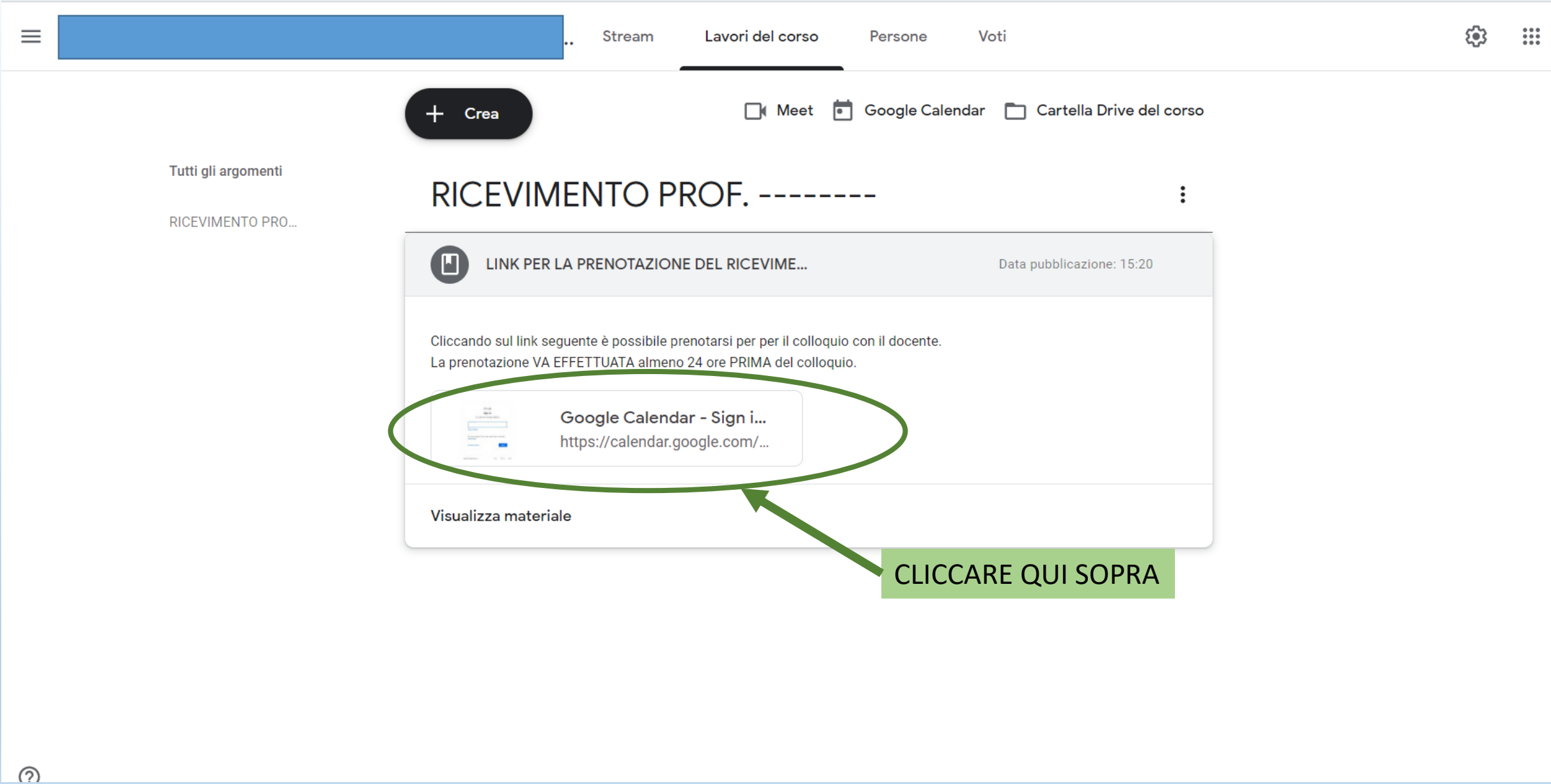
Stream
Lavori del corso
Persone
Voti
Crea
Meet
Google Calendar
Cartella Drive del corso
Tutti gli argomenti
RICEVIMENTO PRO...
RICEVIMENTO PROF. --------
LINK PER LA PRENOTAZIONE DEL RICEVIME...
Data pubblicazione: 15:20
Cliccando sul link seguente è possibile prenotarsi per per il colloquio con il docente.
La prenotazione VA EFFETTUATA almeno 24 ore PRIMA del colloquio.
Google Calendar - Sign i...
https://calendar.google.com/...
Visualizza materiale
CLICCARE QUI SOPRA

Si aprirà la seguente finestra dove è possibile prenotare il colloquio.

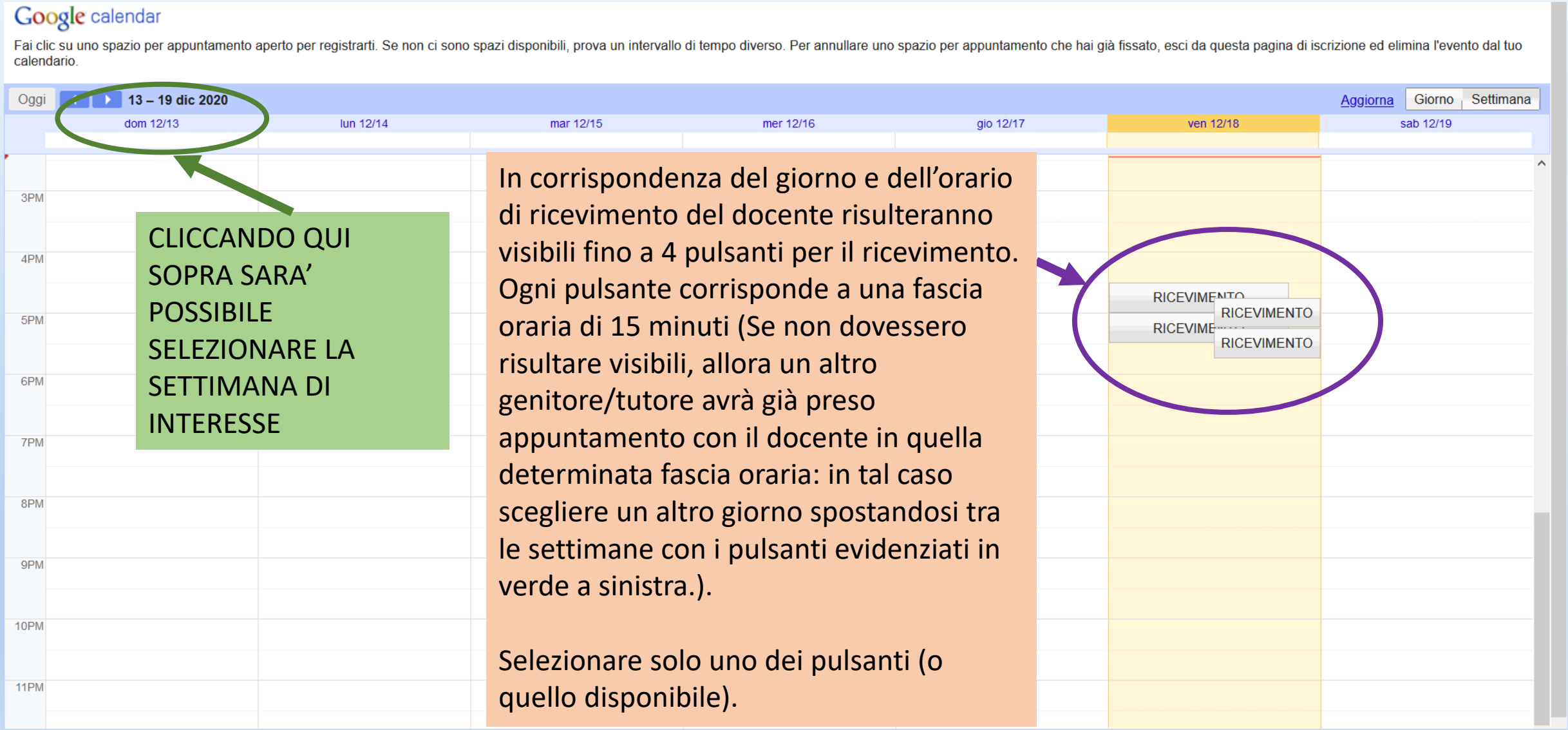


CLICCANDO QUI SOPRA SARA' POSSIBILE SELEZIONARE LA SETTIMANA DI INTERESSE

In corrispondenza del giorno e dell'orario di ricevimento del docente risulteranno visibili fino a 4 pulsanti per il ricevimento. Ogni pulsante corrisponde a una fascia oraria di 15 minuti (Se non dovessero risultare visibili, allora un altro genitore/tutore avrà già preso appuntamento con il docente in quella determinata fascia oraria: in tal caso scegliere un altro giorno spostandosi tra le settimane con i pulsanti evidenziati in verde a sinistra.).

Selezionare solo uno dei pulsanti (o quello disponibile).

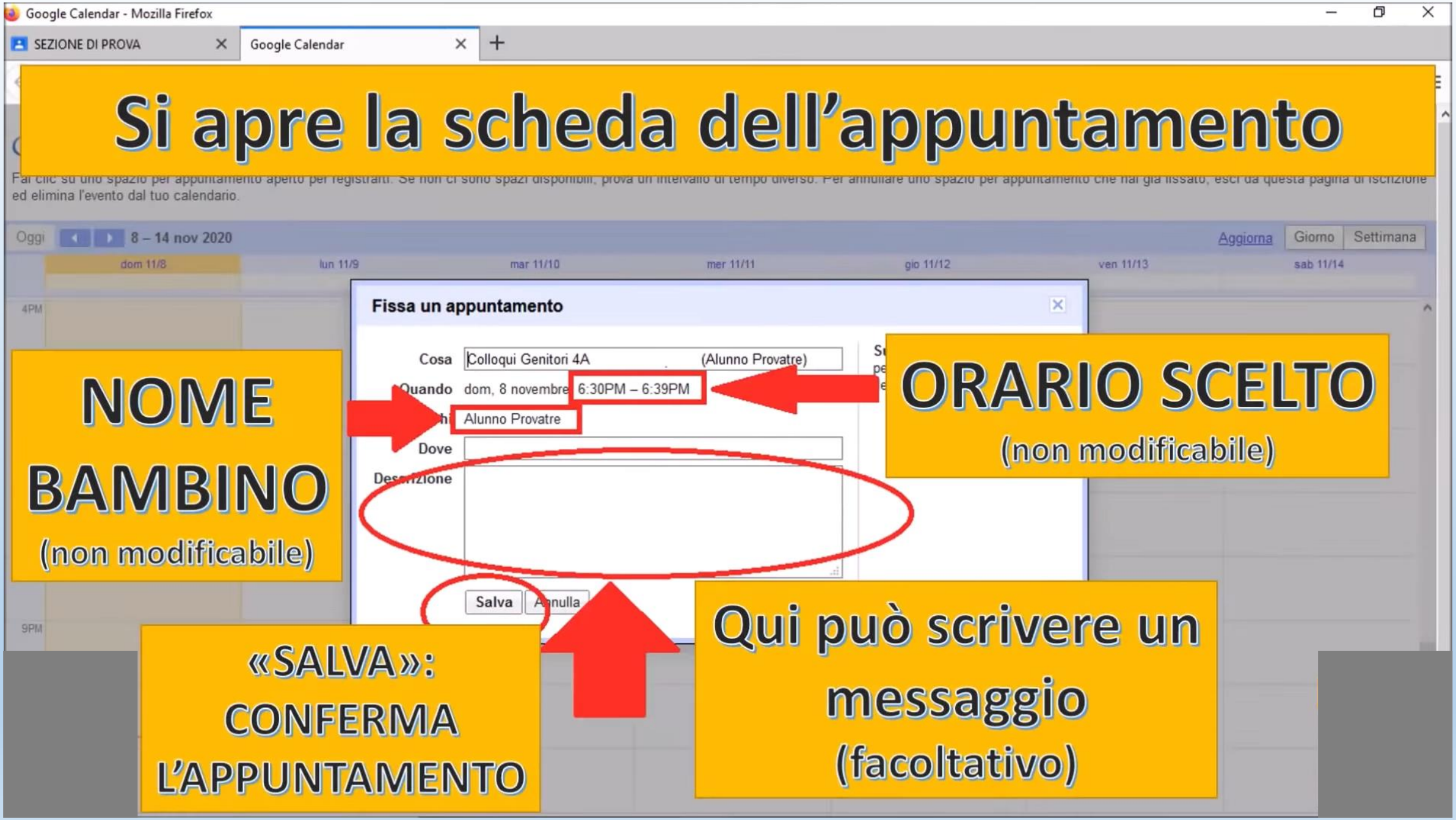
Google Calendar - Mozilla Firefox
SEZIONE DI PROVA
Google Calendar
Si apre la scheda dell'appuntamento
ed elimina l'evento dal tuo calendario.
Oggi
8 – 14 nov 2020
Aggiorna
Giorno
Settimana
dom 11/8
lun 11/9
mar 11/10
mer 11/11
gio 11/12
ven 11/13
sab 11/14
4PM
9PM
Fissa un appuntamento
Cosa
Colloqui Genitori 4A
(Alunno Provatre)
Quando
dom, 8 novembre
6:30PM – 6:39PM
Alunno Provatre
Dove
Descrizione
Salva
Annulla
NOME BAMBINO
(non modificabile)
ORARIO SCELTO
(non modificabile)
«SALVA»: CONFERMA L'APPUNTAMENTO
Qui può scrivere un messaggio
(facoltativo)

# SECONDA PARTE

# SVOLGIMENTO DEL COLLOQUIO

# Andare su Google

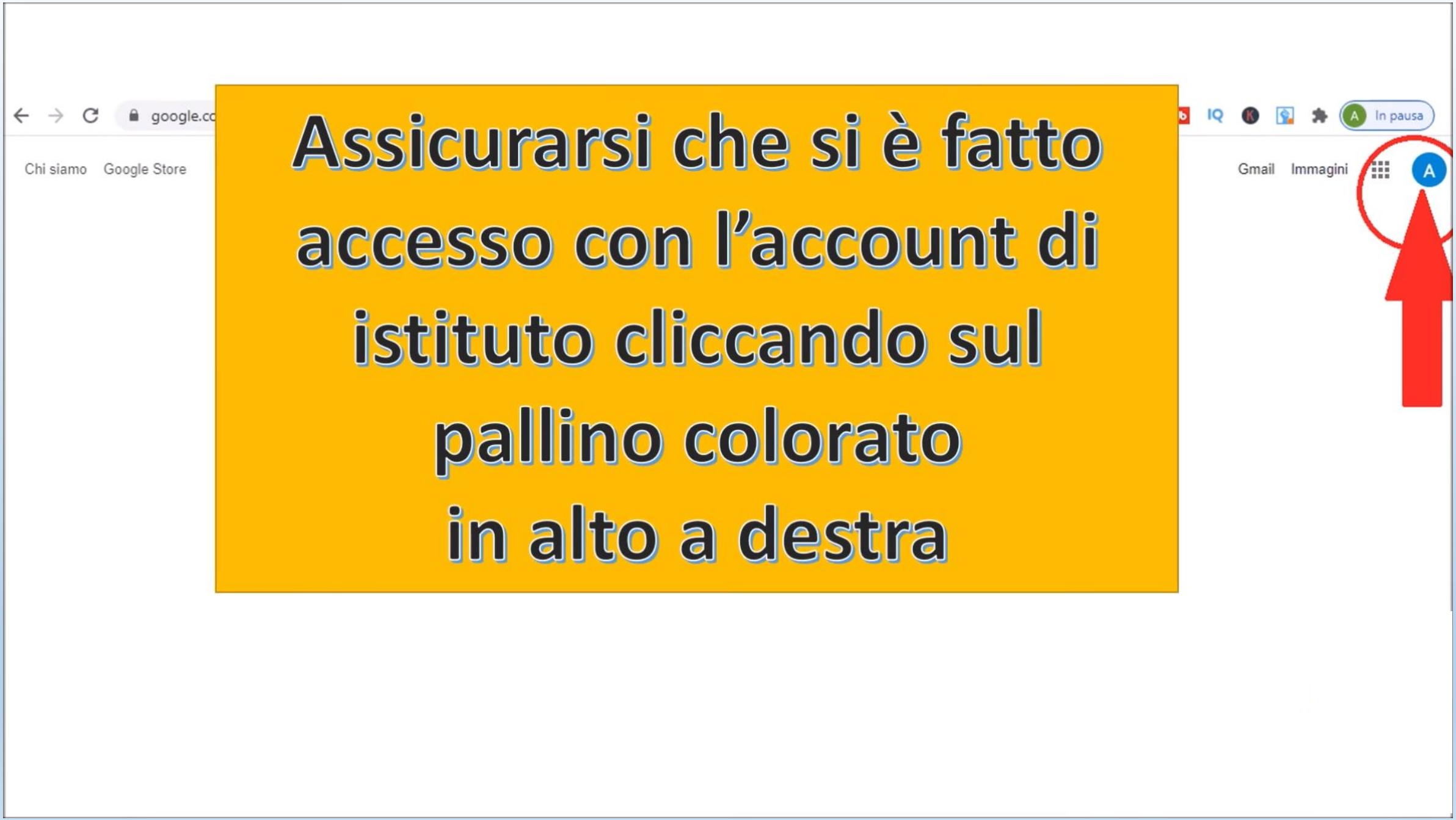


# Assicurarsi che si è fatto accesso con l'account di istituto cliccando sul pallino colorato in alto a destra

# L’account deve essere quello con

@ICOLEVANOST.EDU.IT

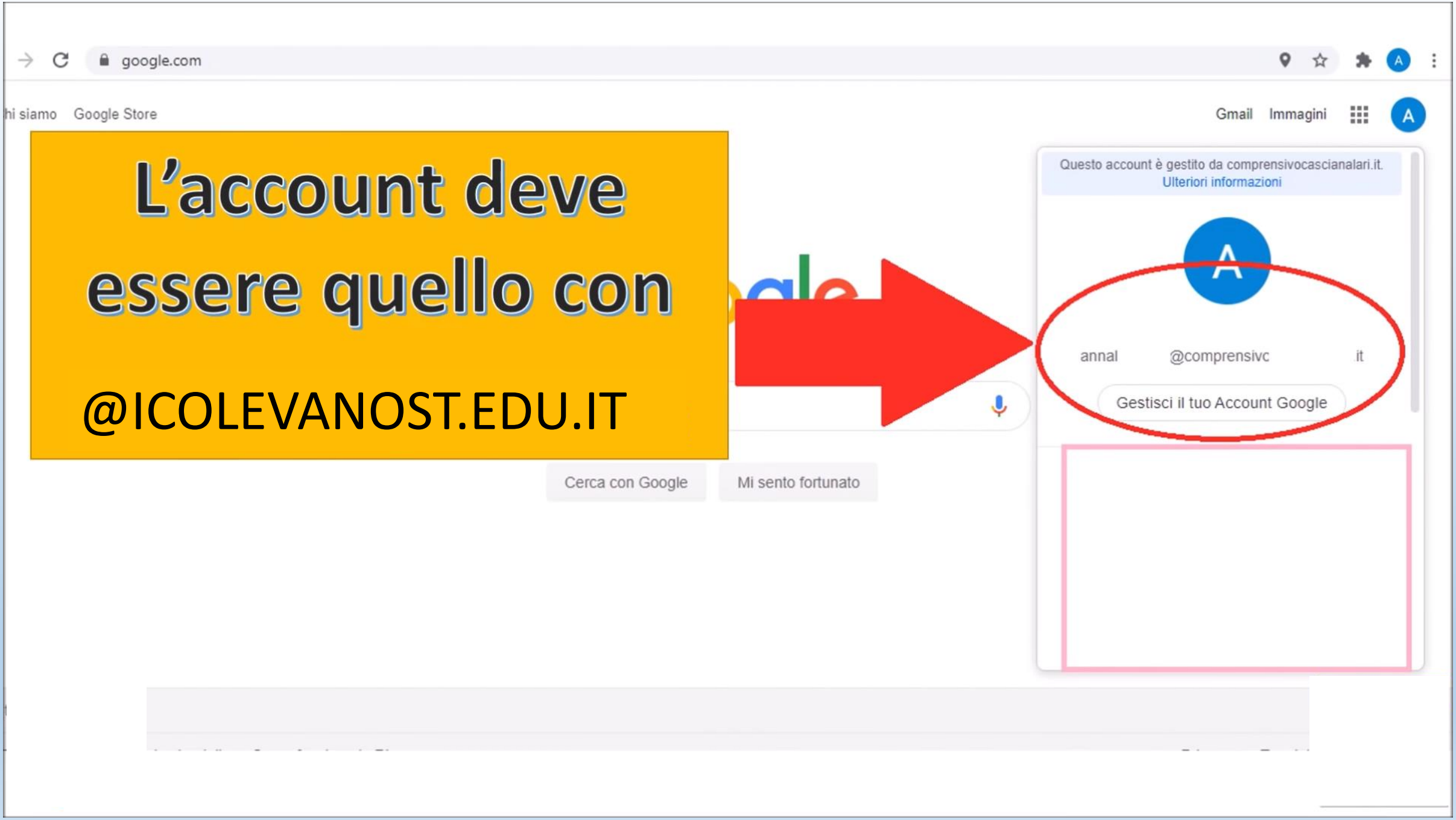


google.com
Chi siamo
Google Store
Gmail
Immagini
App Google
Account
Gmail
Drive
Classroom
Documenti
Fogli
Presentaz...
Calendar
Chat
Meet
Sites
Contatti
Google
Andare su
CALENDAR

Si aprirà una schermata come questa al cui interno troverete l’appuntamento che è stato richiesto in corrispondenza del giorno e dell’orario previsto.

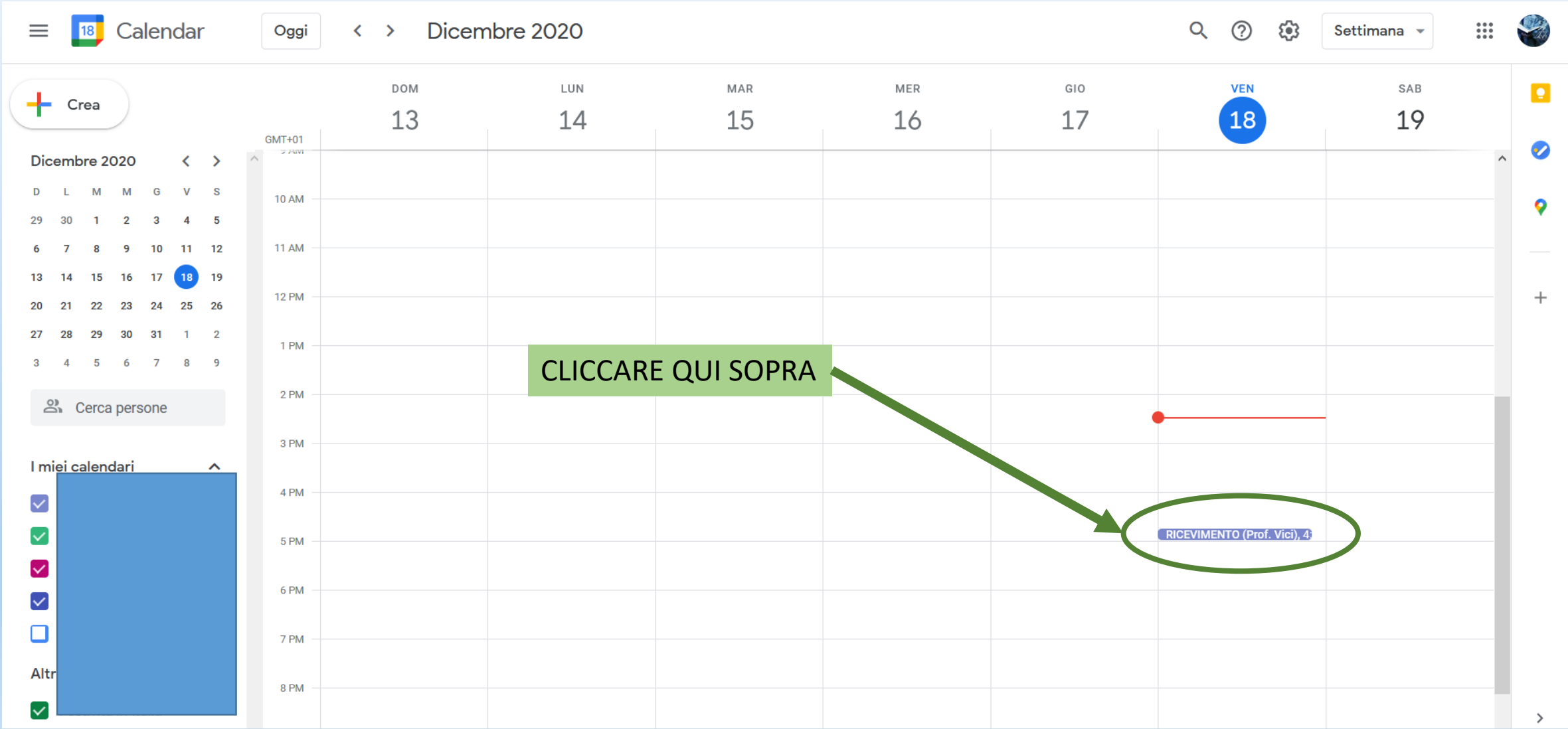

# Si aprirà la seguente finestra

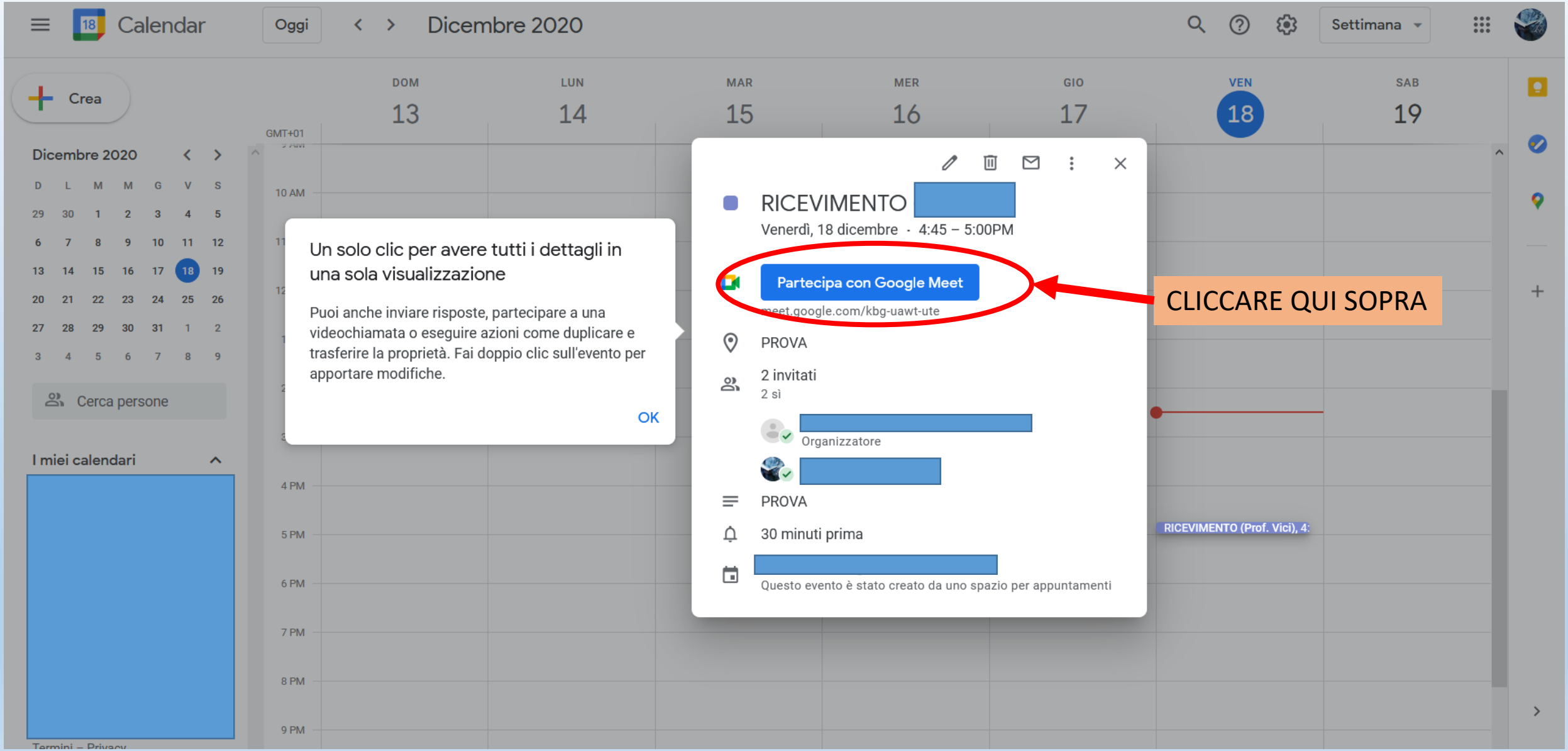

Google Meet

CLICCARE QUI SOPRA PER CHIEDERE DI PARTECIPARE ED ATTENDERE IL DOCENTE.

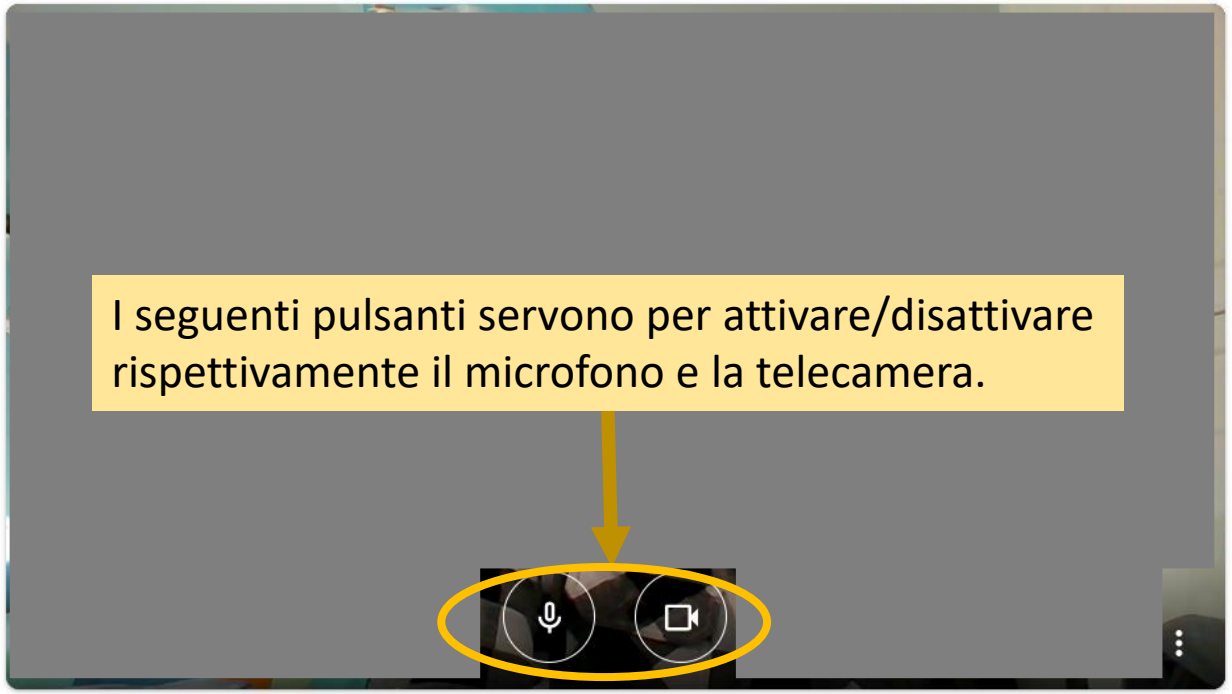

# LAVORO CONCLUSO !!!